



TALLINNA ÜLIKOOL



Euroopa Liit
Euroopa
Regionaalarengu Fond



Eesti tuleviku heaks



Eri pensioniliikide saajate vahelised erinevused

Gerti Karilaid-Vidder, Ellu Saar

Seminar “Pilk hallile alale. SHARE Eesti uuringu esimene ülevaade ja soovitused eakate poliitika kujundamiseks” Tallinna Ülikoolis 02.02.2016

Eesmärk

- Võrrelda kolme pensionäride gruppi:
 - ennetähtaegset vanaduspensioni saajaid (eelpensionil olijad);
 - töövõimetuspensioni saajaid;
 - vanaduspensioni saajaid

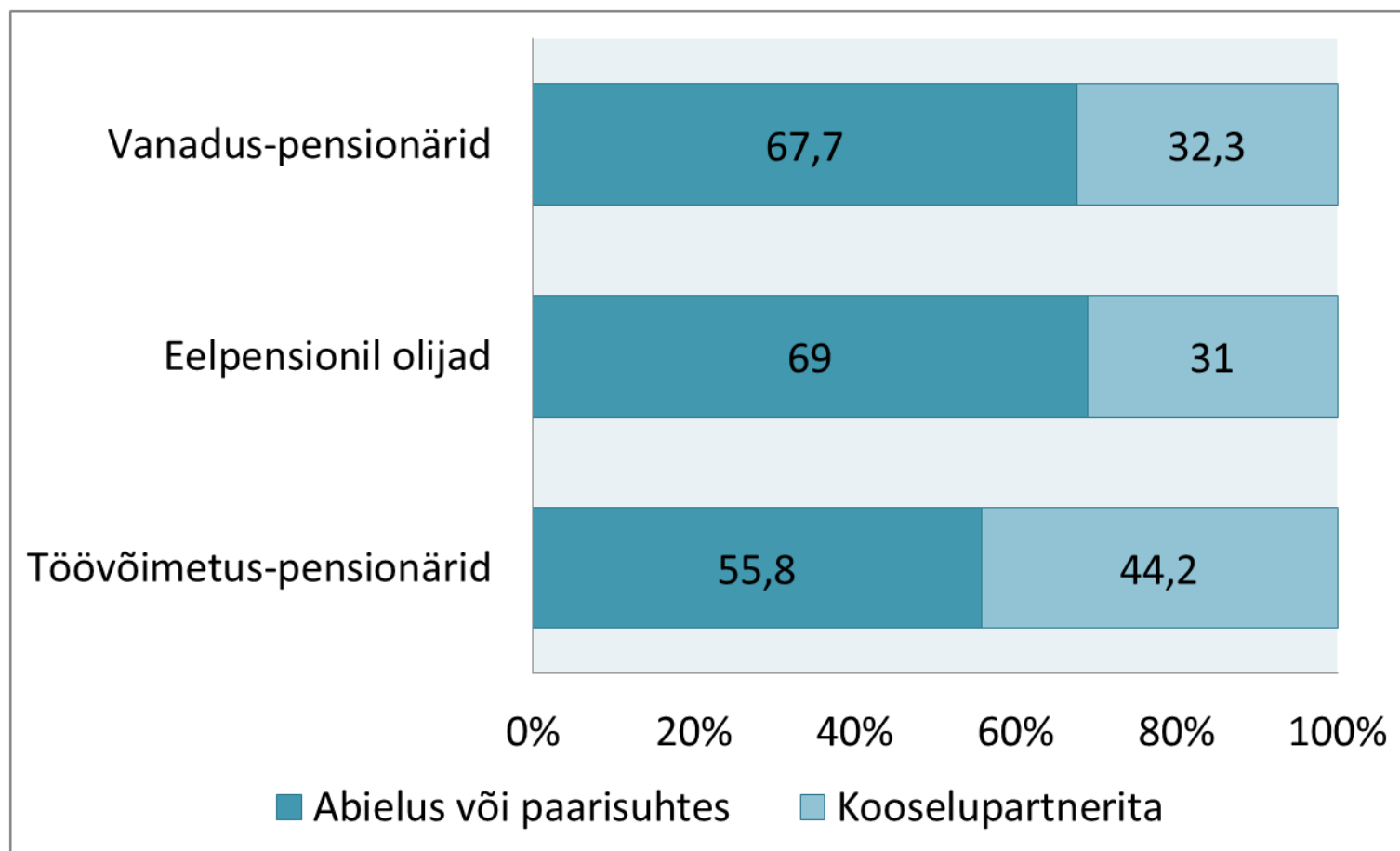
Andmed

- SHARE 4. laine andmed
- inimesed vanusevahemikus 50–70 eluaastat, kes tööturul aktiivselt ei osale ehk on tööturult lõplikult väljunud.
- Pensionil olijatest: 22% töövõimetuspensioni saajad; 5% emmetähtaegset pensioni saajad

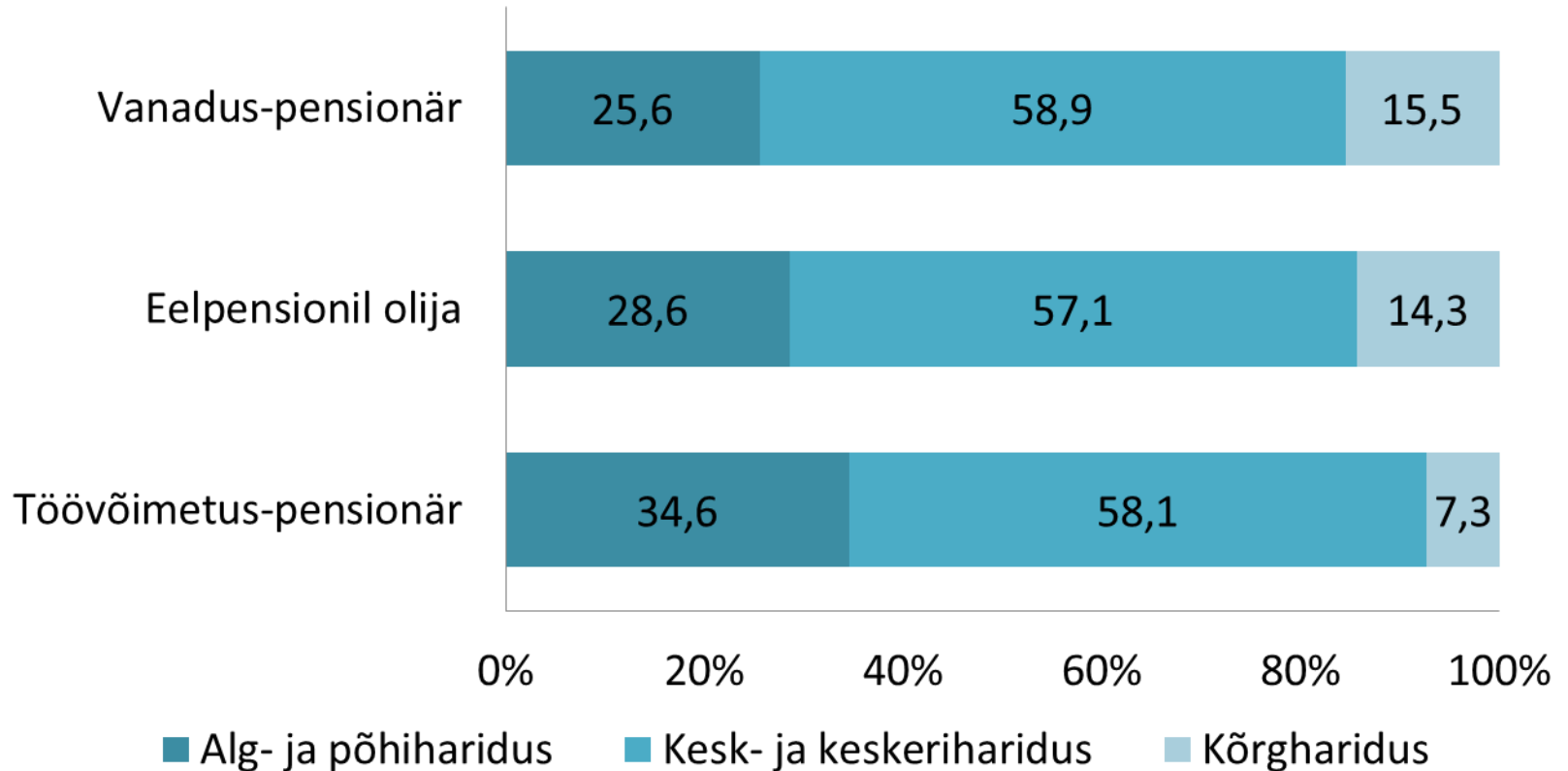
Sooline koosseis

- Meeste seas on töövõimetuspensionäre oluliselt rohkem kui naiste seas, vastavalt 26,8% 50–70-aastastest meestest ning 19,3% samas vanuses olevatest naistest on töövõimetuspensionärid
- Meeste seas eelpensionil olijaid (6,0%) pisut rohkem kui naiste seas (4,4%)

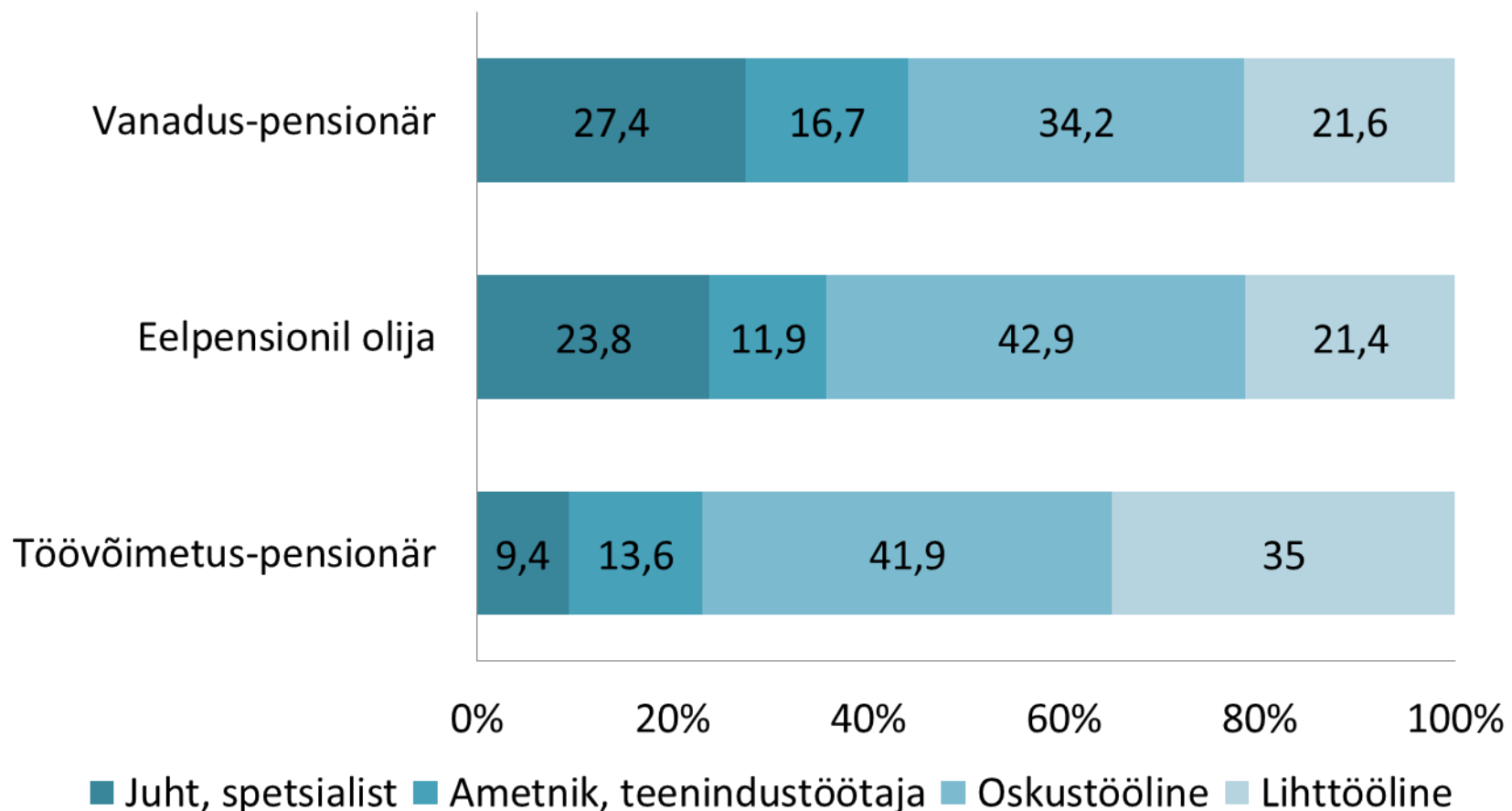
Perekonnaseis eri pensionäriühmades, %



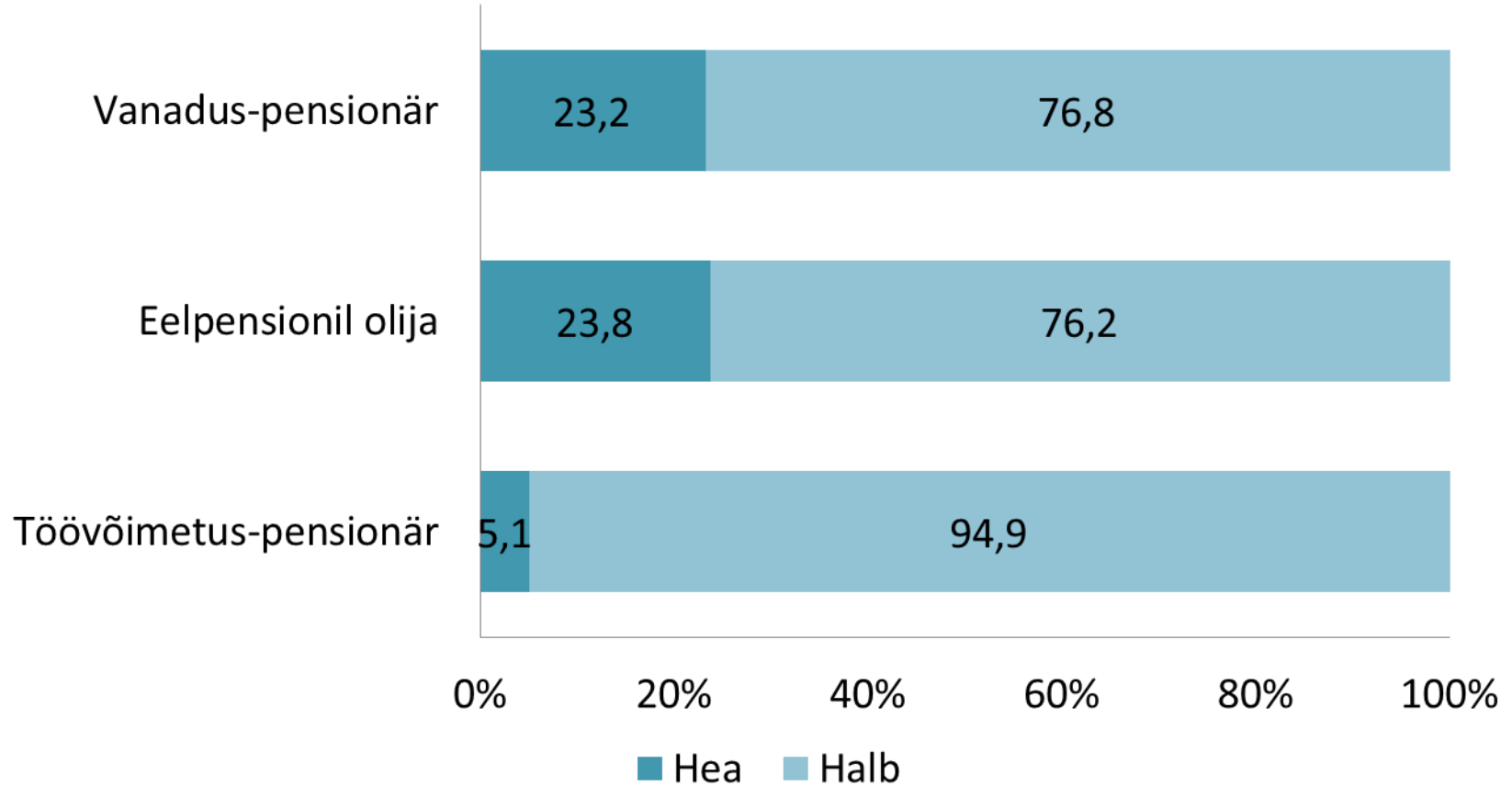
Haridustase eri pensionäriühmades, %



Pensionäriühmade ametipositsioon enne pensionile siirdumist, %



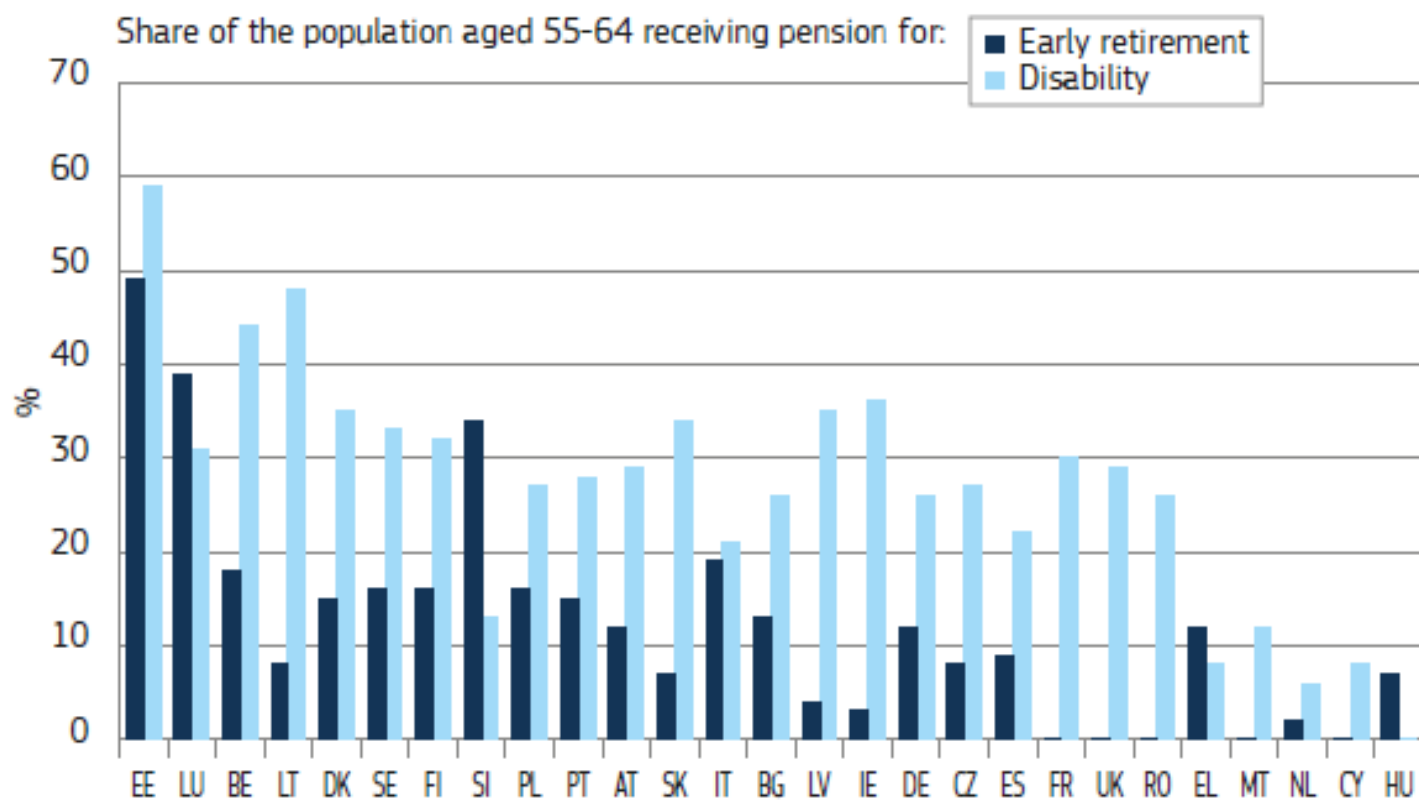
Pensionäriühmade tervisesund, %



Soovitused

- töövõimetuspensionäride tööturule aitamiseks tuleb lisaks institutsionaalsetele piirangutele (nt paindlike töötingimustega töökohtade nappus) või kohustustele (nt Eesti Töötukassa poolsed aktiivsuspõhised) tegeleda ka **personaalsete teguritega**.
- Töövõimetuspensionäride puhul võib kõige tähtsamaks piiranguks pidada just kehva tervise seisundit, mistõttu on eriti oluline **paindlike töötingimuste loomine**
- Tähelepanu **ümberõppe ja koolitamise vajadusele** ning keskenduda tuleks asjaolule, et kõige suurem osa töövõimetuspensionäridest töötas enne tööturult lahkumist lihttöölise ja oskustöölisena
- Töövõimetuspensionäride suurem tõenäosus elada maapiirkondades

Chart 27: Share of beneficiaries per relevant population by type of pension (2012)



Sources: ESSPROS Pension beneficiaries module. DG EMPL calculations for the share of the population aged 55-64 receiving pension for early retirement or disability.

Notes: Early retirement schemes include anticipated old-age pensions and early retirement due to labour market reasons. Disability pensions include disability and early retirement pensions due to reduced capacity to work. The figures may include double counting as individuals may be beneficiaries of more than one pension.